

3 予約変更・キャンセルの方法

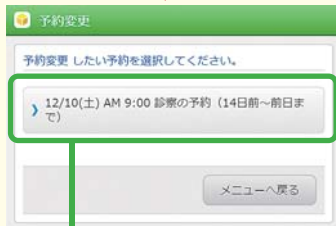
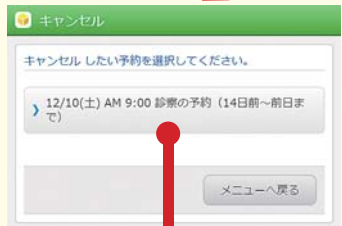
予約メニューボタンを押します



予約変更・キャンセルメニューを選択します

予約キャンセル

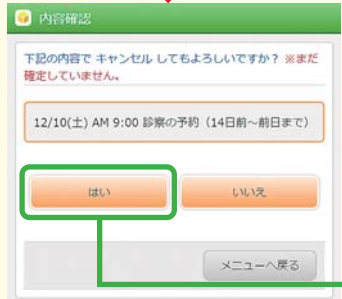
予約変更



予約変更したい日付を押すと、別の日付に変更する画面が表示されます。

※ 診療によっては予約変更が
できない場合がございます。
予約変更不可の場合は、お手数
ですが9:30～12:30または、
14:30～17:30の間に
お電話にてご連絡ください。

「はい」を押すと
予約がキャンセルされます



インターネット予約の手引き

診察日予約

当日順番予約

初診受付OK

順番が近づいたら
メールでお知らせ

ご自宅で順番予約をし、順番が来る頃に医院へ向かうことで
長い待ち時間をご自分の時間に変換することができます。

パソコン、スマートフォンからご利用いただけます。

予約サイトURL

<http://ssc2.doctorqube.com/keyaki-hihuka>

〒939-1387

富山県砺波市となみ町11-11 (チュールリップ公園近く)

Tel: 0763-58-5670 Fax: 0763-58-5671

<http://keyaki-hihuka.com>



1 ログイン (患者番号、パスワードの入力)

予約サイトへアクセスし、青色の「予約をとる」ボタンを押してください。

The screenshot shows the website's main page with a blue '予約をとる' (Make a reservation) button. A red arrow points from this button to a larger '予約をとる' button on a subsequent page. This second page has two options: 'はい(初回)' (Yes, first time) and 'いいえ' (No). Red arrows point from these options to the login screens below.

初めての方は「はい」を押してください

2回目以降の方は「いいえ」を押してください

The '初回登録' (First-time registration) form includes fields for: 御氏名 (Surname), フリガナ (Furigana), 電話番号 (Phone number), 生年月日 (Date of birth), and 性別 (Gender). A red arrow points from the 'OK' button to the next step.

必要事項を入力してOKボタンを押してください

The '2回目以降はログイン' (Login for subsequent visits) form includes fields for: 患者番号 (Patient number) and パスワード (Password). A red arrow points from the 'OK' button to the next step.

患者番号とパスワードを入力してOKボタンを押してください

2へ移行します

2 当日順番・診察日の予約をする

当日順番または診察日予約のいずれかを選択し予約を実行します。

The '予約の種類を選択' (Select reservation type) screen has two options: '当日の順番予約' (Same-day queue reservation) and '診察の予約 (14日前～前日まで)' (Appointment reservation (14 days in advance to the day before)). A red arrow points from the first option to the next screen, and another red arrow points from the second option to the '診察日予約' screen.

診察日及び、予約時間を選択します

The '診察日予約' (Appointment reservation) screen shows a list of dates and times: 12/12(月) AM 9:00, 12/12(月) AM 9:30, 12/12(月) AM 10:00, 12/12(月) AM 10:30, and 12/12(月) AM 11:00. A green box highlights the time selection area with the text 'ボタンを押すと予約が完了します' (Press the button and the reservation is complete).

ボタンを押すと予約が完了します

This interface allows selecting a date (12/19) and time (午後3時台). A green box highlights the date and time selection area with the text '別の日付や時間はこの部分から選択して表示します' (Select a different date or time from this part and display it).

別の日付や時間はこの部分から選択して表示します

The '当日順番予約' (Same-day queue reservation) screen has an option for '午後の順番 (午後03:00より受付)' (Afternoon queue (reception from 03:00 PM)). A red arrow points from this option to the '受付完了' (Reception complete) screen. A green box highlights the '予約の種類を選択' header with the text 'ボタンを押すと予約されます' (Press the button and the reservation is made).

ボタンを押すと予約されます

当日の順番待ち確定後一般診察・美容皮膚科のいずれかを選択します

The '受付完了' (Reception complete) screen shows the reservation details: 12/9 (金) 午前の順番 (12/9 (Fri) AM queue) and 受付番号は 4番です (Reception number is 4). A red arrow points from the 'OK' button to the next screen.

受付完了画面が表示予約が完了します

The '受付完了' (Reception complete) screen shows the reservation details: 12月9日(金) 午後の順番 1番 (12/9 (Fri) PM queue 1st) and ご来院をお待ちしております (We look forward to your visit). A red arrow points from the 'メニューへ戻る' (Return to menu) button to the next screen.

メニューへ戻る